

Lancement de l'enquête	Relance téléphonique	Traitement de l'enquête	Diffusion des résultats
octobre 2016	octobre à décembre 2016	janvier à février 2017	mars 2017

Nombre de diplômés :	147
----------------------	-----

Promotion :	2014-2015
-------------	-----------

Nombre de répondants :	127
Taux de réponse :	86,4%

Nb répondants/Nb diplômés

Caractéristique des répondants

	F	M	Effectif	%
Formation initiale	79	32	111	87,4%
Formation continue	6	3	9	7,1%
Formation en alternance	4	1	5	3,9%
VAE	2		2	1,6%
Total	91	36	127	100,0%
%	71,7%	28,3%	100,0%	


Situation à l'entrée en formation des diplômés inscrits en formation continue ou en VAE

	Effectif
En emploi	7
En recherche d'emploi	4
Total	11

Les diplômés en emploi en début de formation sont exclus. Ils feront l'objet d'une étude spécifique en fin de document.

Situation des diplômés (répondants) au moment de l'enquête - octobre 2016 -


Ne sont pas pris en compte les diplômés inscrits en formation continue ou en VAE qui étaient en emploi en début de formation



	Effectif
En emploi	74
En poursuite ou reprise d'études	36
En recherche d'emploi	9
En inactivité	1
Total	120

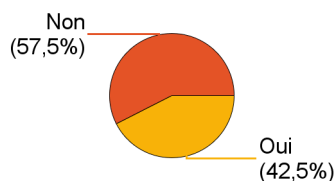
Hors poursuite d'études

	Effectif
En emploi	64
En recherche d'emploi	5
Total	69



Poursuite d'études après l'obtention du diplôme

Ne sont pas pris en compte les diplômés inscrits en formation continue ou en VAE qui étaient en emploi en début de formation

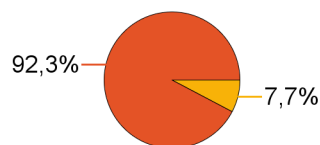


	Formation initiale	Effectif
En 2015-2016 uniquement	15	15
En 2015-2016 et en 2016-2017	34	34
En 2016-2017 uniquement	2	2
Total	51	51

Situation actuelle des diplômés

Sont pris en compte les répondants inscrits en formation initiale ou en alternance et hors poursuite d'études

- En emploi
- En recherche d'emploi



	Effectif
En emploi	60
En recherche d'emploi	5
Total	65

Durée d'accès au 1er emploi

Sont pris en compte les répondants inscrits en formation initiale ou en alternance et qui ont déjà occupé un 1er emploi (hors poursuite d'études)

	Effectif	%
Immédiatement	32	50,0%
Entre 1 et 3 mois	23	35,9%
Entre 4 et 6 mois	5	7,8%
Entre 7 et 9 mois	4	6,3%
Total	64	100,0%

La durée moyenne d'accès au 1er emploi est de **1,5 mois.**

La durée médiane d'accès au 1er emploi est de **0,5 mois.**

Emploi actuel

Sont pris en compte les répondants inscrits en formation initiale ou en alternance et hors poursuite d'études

CSP	Effectif	%
Ingénieur, cadre, professions libérales, professions intellectuelles supérieures	38	63,3%
Personnel de catégorie A	12	20,0%
Technicien, agent de maîtrise	7	11,7%
Personnel de catégorie B	3	5,0%
Total	60	100,0%

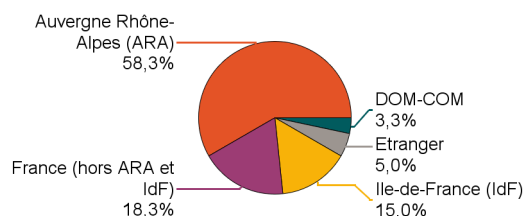


Employeur	Effectif	%
Une entreprise privée	35	58,3%
La fonction publique hospitalière	13	21,7%
Une entreprise publique (la Poste, SNCF, EDF, France Télévisions...)	5	8,3%
Un organisme à but non lucratif ou une association	4	6,7%
La fonction publique d'Etat	2	3,3%
La fonction publique territoriale	1	1,7%
Total	60	100,0%

Statut d'emploi	Effectif	%
CDI	37	61,7%
CDD	23	38,3%
Total	60	100,0%

	Effectif
Temps plein	57
Temps partiel	3
Total	60

Taille de l'entreprise	Effectif	%
0 à 9 salariés	6	10,0%
10 à 49 salariés	12	20,0%
50 à 99 salariés	8	13,3%
100 à 249 salariés	5	8,3%
250 à 499 salariés	4	6,7%
500 salariés et plus	25	41,7%
Total	60	100,0%



Lieu de travail	Effectif
Auvergne Rhône-Alpes	35
France (hors ARA et IdF)	11
Ile-de-France (IdF)	9
Etranger	3
DOM-COM	2
Total	60

Pays de lieu de travail	Effectif
Mali	1
Sénégal	1
Suisse	1
Total	3

Salaire des diplômés occupant un emploi à temps plein (hors emploi à l'étranger)

Salaire net mensuel	Effectif	%
Entre 1200€ et 1499€	2	3,7%
Entre 1500€ et 1749€	12	22,2%
Entre 1750€ et 1999€	9	16,7%
Entre 2000€ et 2499€	13	24,1%
2500€ et plus	2	3,7%
non réponse	16	29,6%
Total	54	100,0%

Salaire net mensuel moyen	1 898	€
Salaire net mensuel médian	1 850	€

Adéquation formation-emploi

Sont pris en compte les répondants inscrits en formation initiale ou en alternance et hors poursuite d'études

	Parfaitement	Bien	Moyennement	Un peu	Pas du tout	non réponse	Total
A votre avis, votre emploi correspond-il à votre niveau de Master ?	22	20	13	2	2	1	60
%	36,7%	33,3%	21,7%	3,3%	3,3%	1,7%	100,0%

	Parfaitement	Bien	Moyennement	Un peu	Pas du tout	non réponse	Total
A votre avis, votre emploi correspond-il à au contenu pédagogique de votre master ?	18	19	10	10	2	1	60
%	30,0%	31,7%	16,7%	16,7%	3,3%	1,7%	100,0%

Satisfaction par rapport à l'emploi occupé

Sont pris en compte les répondants inscrits en formation initiale ou en alternance et hors poursuite d'études

Etes-vous satisfait(e) du contenu de votre emploi ?	effectif	%
Parfaitement	24	40,0%
Bien	30	50,0%
Moyennement	3	5,0%
Pas du tout	2	3,3%
non réponse	1	1,7%
Total :	60	100,0%

Etes-vous satisfait(e) de la rémunération ?	effectif	%
Parfaitement	6	10,0%
Bien	28	46,7%
Moyennement	18	30,0%
Un peu	2	3,3%
Pas du tout	5	8,3%
non réponse	1	1,7%
Total :	60	100,0%

Satisfaction par rapport à la formation

Sont pris en compte les répondants inscrits en formation initiale ou en alternance

	Parfaitement	Bien	Moyennement	Un peu	Pas du tout	non réponse	Total
Etiez-vous satisfait(e) du contenu de votre formation de Master ?	24	61	20	7	3	1	116
%	20,7%	52,6%	17,2%	6,0%	2,6%	0,9%	100,0%

	Oui	Non	non réponse	Total
Si c'était à refaire, referiez-vous ce master ?	95	20	1	116
%	81,9%	17,2%	0,9%	100,0%

Sont pris en compte les répondants qui ont déjà occupé un emploi et n'ont pas poursuivi d'études depuis l'obtention du diplôme

Votre formation de Master était-elle un bon moyen d'accès à l'emploi ?	effectif	%
Parfaitement	25	39,1%
Bien	17	26,6%
Moyennement	12	18,8%
Un peu	3	4,7%
Pas du tout	6	9,4%
non réponse	1	1,6%
Total :	64	100,0%

Votre stage de fin d'études ou votre année d'alternance étaient-ils important(e) dans votre insertion professionnelle ?	effectif	%
Parfaitement	33	51,6%
Bien	12	18,8%
Moyennement	11	17,2%
Un peu	6	9,4%
Pas du tout	1	1,6%
non réponse	1	1,6%
Total :	64	100,0%

Formation continue et VAE

Formation continue	9
VAE	2
Total	11

Poursuite d'études	Non	8
	Oui	3
Total	Total	11

Changement de situation professionnelle des diplômés occupant un emploi en début de formation	effectif
Pas de changement	5
Changement d'emploi dans la même entreprise sans évolution du salaire	1
Changement d'emploi dans une autre entreprise	1
Total	7

Situation actuelle des diplômés qui n'étaient pas en emploi en début de formation	effectif
En emploi	4
Total	4